



Plancher vieilli

Aged flooring



A propos

Il semble avoir une âme, une âme immortalisée dans chacune de ses fissures, au coeur de chaque noeud, au sein même de sa matière, de sa structure usée par le temps... La beauté surprenante d'un bois... Matière noble, qui, en vieillissant n'en est que plus belle, plus vivante. Atmosphère et bois fait parler ce témoin muet de l'histoire en le mettant à l'honneur, en lui redonnant une place dans vos habitations. Intemporel, son charme vous apportera une chaude et douce présence.

About

Wood seems to possess a soul, a soul immortalised in each crack, at the heart of each knot, even within the material itself, and within its time-worn structure... The surprising beauty of wood... A noble material that grows more beautiful, more vibrant as it ages. Atmosphère & Bois brings to life this silent witness of history by honouring it and giving it a place in your home. Its timeless charm provides a warm and gentle atmosphere.

Plancher vieilli : Collection Château
Antique flooring : Château collection

8 - 13

N°1 - Natural	N°8 - Tobacco
N°2 - Light cognac	N°9 - Washed out dark brown
N°3 - Dark cognac	N°10 - Bleached grey
N°4 - Chocolate	N°11 - Straw
N°5a - Dark grey	N°12 - Amber
N°5s - Light grey	N°13 - Washed out light brown
N°6 - Anthracite	N°14 - Black chestnut
N°7 - Black	N°16 - Beige

Plancher vieilli : Collection Home
Antique flooring : Home collection

14 - 15

N°103 - Dark cognac
 N°105a - Dark grey
 N°105s - Light grey
 N°110 - Bleached grey

Plancher vieilli : Collection Cottage
Antique flooring : Cottage collection

16 - 19

N°17 - Natural	N°21s - Light grey
N°18 - Smoked natural	N°22 - Black chestnut
N°19/2 - Black chestnut	N°23 - Washed out cognac
N°19/3 - Dark chestnut	N°24 - Amber
N°20 - Black	N°25 - Bleached grey
N°21a - Dark grey	

Plancher vieilli : Collection Paint
Antique flooring : Paint collection

20 - 21

N°30 - White
 N°31 - Grey
 N°32 - Black

Plancher vieilli : Collection Factory
Antique flooring : Factory collection

22 - 25

N°703 - Dark caramel
 N°711 - Light caramel
 N°718 - Natural smoked
 N°950 - Old grey
 N°951 - Old brown

Plancher vieilli : Parquets décoratifs
Antique flooring : Decorative parquets

26 - 29

Baton rompu - Herringbone - 5a
 Point de Hongrie - Chevron - Natural
 Point de Hongrie - Chevron - 5a
 Point de Hongrie - Chevron - 7e

Plancher vieilli : Panneaux décoratifs
Antique flooring : Decorative panels

30 - 34

Versailles - Factory
 Versailles - Usé broissé naturel
 Versailles - Teinte 5

Plancher vieilli : Spécifications techniques
Antique flooring : Technical specifications

35

Plancher vieilli : Collection Barn ^{LAL}
Antique flooring : Barn ^{LAL} collection

36 - 39

Fronsac	Vougeot
Pinot blanc	Vouvray
Grenache	Alberta Barn G
Epernay	Barbara
Versailles	Cabernet
Sauvignon	
Anjou	

Plancher vieilli : Collection Z
Antique flooring : Z collection

40 - 41

Casablanca
 London
 Rio
 Rome
 Torrone
 Paris

Plancher vieilli : Collection Crack Wood
Antique flooring : Crack Wood collection

42 - 43

Crack Wood fumé - Smoked
 Crack Wood naturel - Natural
 Crack Wood blanchi - Bleached



BCC 300K

BCC 300K
4L+

BCC 300K
2,0-2,40m

BCC 300K

BCC 300K
3-36m

BCC 3442

B6 Pour
P36

Collection Château


Château collection




N°1 - Natural




N°2 - Light cognac




N°3 - Dark cognac




N°4 - Chocolate



N°5a - Dark grey



N°5s - Light grey



La collection Château est authentiquement vieillie. Les marques d'usure aléatoires de la surface du bois et les arêtes épaufrées créent l'émotion que seuls les vieux matériaux peuvent offrir. Les nuances de teintes entre les lames, ainsi que les accents de couleurs ou de décolorations autour des noeuds caractérisent ces planches absolument uniques.

The Château collection is authentically aged. Random wear marks on the surface of the wood and chipped edges create the thrill that only old materials can provide. The nuances of tints between the planks, as well as the accents of colours or discolorations around the knots characterise these absolutely unique boards.

Essence de bois : chêne

Wood essence : oak

 | MASSIF - SOLID : 15 & 20 mm

Largeurs - Widths : 140 | 180 | 220 mm
Longueurs - Lengths : 1800 - 2700 mm

 | SEMI MASSIF - ENGINEERED : 20 mm (6+14)

Largeurs - Widths : 140 | 180 | 220 mm
Longueurs - Lengths : 1800 - 2700 mm


Largeurs - Widths : 220 | 260 | 300 mm
Longueurs - Lengths : 2000 - 3000 mm



N°6 - Anthracite



N°7 - Black




N°8 - Tobacco



N°9 - Washed out dark brown



N°10 - Bleached grey



N°11 - Straw






N°12 - Amber



N°13 - Washed out light brown



N°14 - Black chestnut



N°16 - Beige




Collection Home


Home collection




N° 103 - Dark cognac




N° 105a - Dark grey



N° 105s - Light grey



N° 110 - Bleached grey



La collection Home est authentiquement vieillie. Cette gamme de planchers est usée et déformée par un procédé unique d'usure naturelle et de brossage. Les veines de ce bois dur et noble sont mises en évidence et offrent un relief authentique et une texture ronde d'un raffinement absolu.

The Home collection is authentically aged. This range of floors is worn and warped using a unique process of natural wear and brushing. The veins of this hard and noble wood are highlighted and offer an authentic relief and a round texture of absolute refinement.

Wood essence : oak

Essence de bois : chêne

 | **MASSIF - SOLID : 15 & 20 mm**

Largeurs - Widths : 140 | 180 | 220 mm
Longueurs - Lengths : 1800 - 2700 mm

 | **SEMI MASSIF - ENGINEERED : 15 mm (4+11)**

Largeurs - Widths : 140 | 180 | 220 mm
Longueurs - Lengths : 1800 - 2700 mm

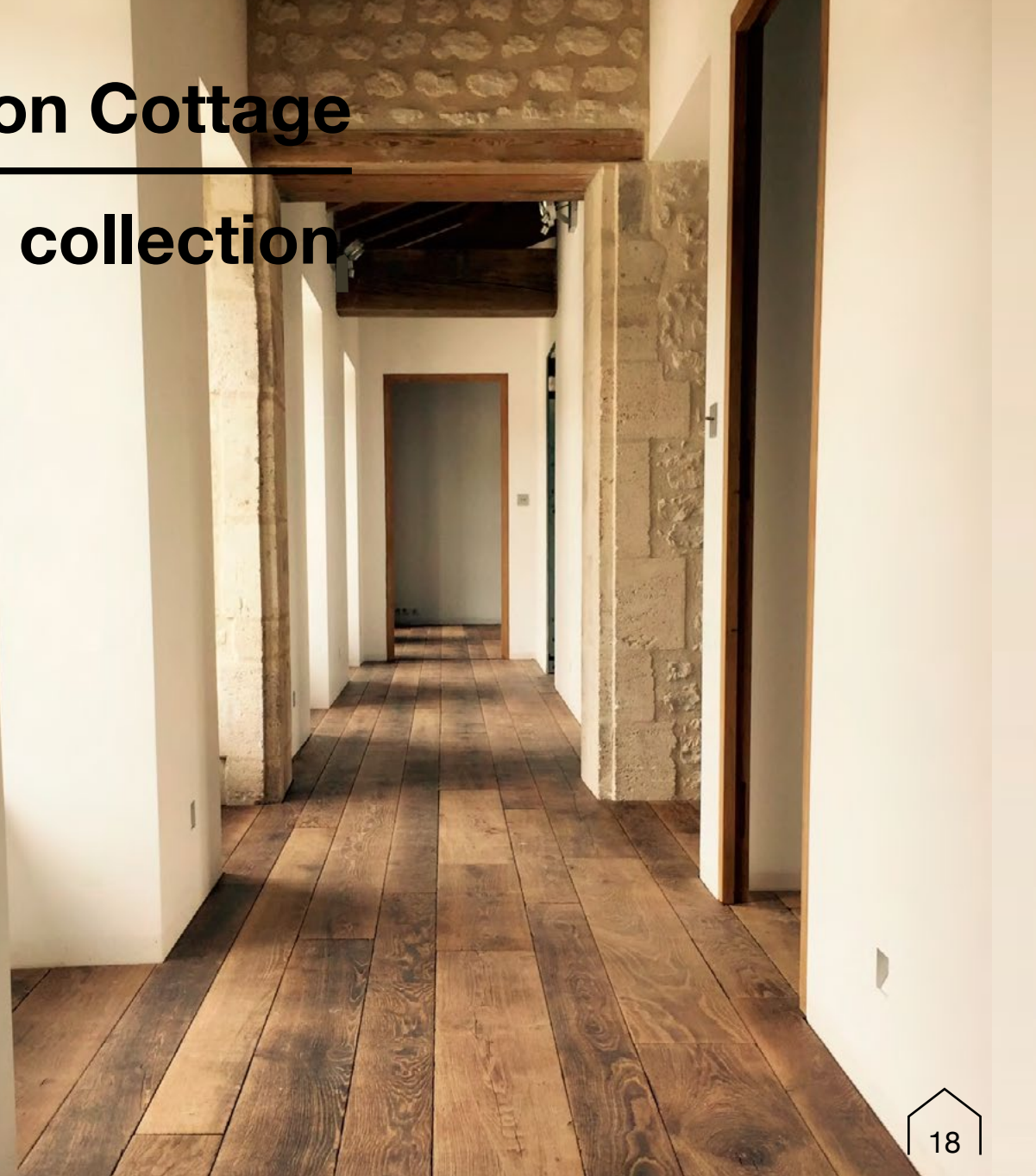
 | **SEMI MASSIF - ENGINEERED : 20 mm (6+14)**

Largeurs - Widths : 140 | 180 | 220 mm
Longueurs - Lengths : 1800 - 2700 mm

Largeurs - Widths : 220 | 260 | 300 mm
Longueurs - Lengths : 2000 - 3000 mm

Collection Cottage


Cottage collection



N° 17 - Natural




N° 18 - Smoked natural



N° 19/2 - Black chestnut




N° 19/3 - Dark chestnut



N° 20 - Black



N° 21a - Dark grey



La collection Cottage est authentiquement vieillie. Cette gamme de planchers est usée et déformée par un procédé unique d'usure naturelle et de brossage. Les veines de ce bois dur et noble sont mises en évidence et offrent un relief authentique et une texture ronde d'un raffinement absolu.

The Cottage collection is authentically aged. This range of floors is worn and warped using a unique process of natural wear and brushing. The veins of this hard and noble wood are highlighted and offer an authentic relief and a round texture of absolute refinement.

Essence de bois : chêne

Wood essence : oak

 | **MASSIF - SOLID : 22 mm**

Largeurs - Widths : 140 | 180 | 220 mm
Longueurs - Lengths : 1800 - 2700 mm

Largeurs - Widths : 220 | 260 | 300 mm
Longueurs - Lengths: 2000 - 3000 mm

 | **SEMI MASSIF - ENGINEERED : 20 mm (6+14)**

Largeurs - Widths : 140 | 180 | 220 mm
Longueurs - Lengths : 1800 - 2700 mm

Largeurs - Widths : 220 | 260 | 300 mm
Longueurs - Lengths: 2000 - 3000 mm



N° 21s - Light grey



N° 22 - Black chestnut



N° 23 - Washed out cognac



N° 24 - Amber



N° 25 - Bleached grey



N° 21s - Light grey



Collection Paint

Paint collection




N° 30 - White



N° 31 - Grey



N° 32 - Black



La collection "Paint" est une réédition d'anciens planchers peints qui sont vieillis par le temps apportant une touche résolument "vintage". Une finition à l'huile cire semi-mate permet de garder un aspect "ancienne peinture à l'huile".

The Paint collection is a reissue of old painted floors that age with time, bringing a vintage touch. A semi-matte wax oil finish helps keep an «old oil paint» look.

Essence de bois : chêne

Wood essence : oak

 | MASSIF - SOLID : 15 mm

Largeurs-Widths: 120 | 140 | 180 | 200mm
Longueurs - Lengths : 1800 - 2700 mm

 | MASSIF - SOLID : 20 mm

Largeurs - Widths : 140 | 180 | 220 mm
Longueurs - Lengths : 1800 - 2700 mm

 | SEMI MASSIF - ENGINEERED: 15 mm (4+11)

Largeurs - Widths : 140 | 180 | 220 mm
Longueurs - Lengths : 1800 - 2700 mm

 | SEMI MASSIF - ENGINEERED: 20 mm (6+14)

Largeurs - Widths : 140 | 180 | 220 mm
Longueurs - Lengths : 1800 - 2700 mm

Largeurs - Widths : 220 | 260 | 300 mm
Longueurs - Lengths : 2000 - 3000 mm

Factory collection

Collection Factory



703

La collection Factory est réalisée en bois de coeur qui ressemble en tous points à un véritable plancher de récupération. Les lames présentent de nombreuses gerces, noeuds, traces de rabotage, d'anciennes taches d'humidité et des inserts métalliques.

The Factory collection is made of heartwood that looks in every way like a real reclaimed floor. Offered with metal inserts, the blades show many checks, knots, planing marks and old moisture stains.

Essence de bois : chêne

Wood essence : oak

 | **MASSIF - SOLID : 22 mm**

Largeurs - Widths : 140 | 160 | 180 | 190 | 220 | 240 mm
Longueurs - Lengths : 1800 - 2700 mm


 | **MASSIF - SOLID : 22 mm**

Largeurs - Widths : 220 | 240 | 260 | 280 | 300 mm
Longueurs - Lengths : 2000 - 3000 mm


 | **SEMI MASSIF - ENGINEERED
20 mm (6+14)**

Largeurs - Widths : 140 | 160 | 180 | 190 | 220 | 240 mm
Longueurs - Lengths : 1800 - 2700 mm


N°703 - Dark caramel



N°711 - Light caramel



N°718 - Natural smoked



Factory collection

Collection Factory



La collection Factory est réalisée en bois de coeur qui ressemble en tous points à un véritable plancher de récupération. Les lames présentent de nombreuses gerces, noeuds, traces de rabotage, d'anciennes taches d'humidité et des inserts métalliques.

The Factory collection is made of heartwood that looks in every way like a real reclaimed floor. Offered with metal inserts, the blades show many checks, knots, planing marks and old moisture stains.

Essence de bois : chêne

Wood essence : oak

 | **MASSIF - SOLID : 22 mm**

Largeurs - Widths : 140 | 160 | 180 | 190 | 220 | 240 mm
Longueurs - Lengths : 1800 - 2700 mm

 | **SEMI MASSIF - ENGINEERED 20 mm (6+14)**

Largeurs - Widths : 140 | 160 | 180 | 190 | 220 | 240 mm
Longueurs - Lengths : 1800 - 2700 mm

N°950 - Old grey



N°951 - Old brown



Parquets décoratifs

Decorative parquets

26



Les parquets se distinguent du plancher par les dessins que forment les assemblages de petites lames de bois. Faites votre choix parmi les trois différents styles de parquet que nous vous proposons : (panneaux de Versailles, Point de Hongrie ou Bâtons Rompus) tous trois déclinés dans les différentes gammes de vieillissement (Château - Pavillon - Country - Fabrique).

Essence de bois : chêne

Parquet floors are distinguished from ordinary floors by the designs formed by assemblies of small strips of wood. Choose from the three different styles of parquet we offer : (Versailles Panels, Hungarian Point Chevron or Herringbone). All three are available in the different aged wood ranges : (Château - Pavillon - Country - Fabrique).

Wood essence : oak

05a

27




18

Baton rompu - *Herringbone* - Teinte 5a



Autres teintes disponibles sur demande
Other tints available on request


Point de Hongrie - *Chevron* - Naturel



Point de Hongrie - *Chevron* - 5a



Point de Hongrie - *Chevron* - 7e



Autres teintes disponibles sur demande - *Other tints available on request*

Panneaux décoratifs

Decorative panels





1.




2.

3.

- 1. Versailles Factory - PMVOFAB
- 2. Versailles usé brossé naturel - PMV17AB
- 3. Versailles n° 5 - PMV5AAB

Autres teintes disponibles : collection Château, Cottage, Home et le n° 950 de Factory.
 Other tints available on request : Château, Cottage, Home collection and n° 950 of Factory.

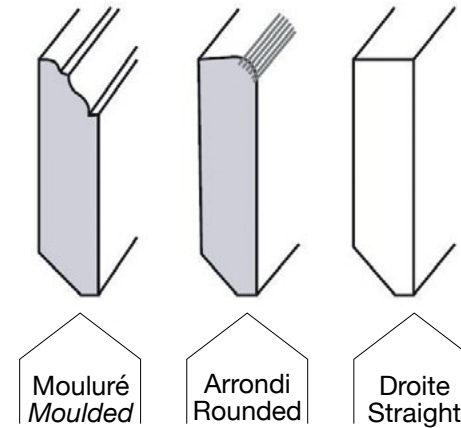
 | MASSIF - SOLID: 15 / 20 mm

Taille - Size: 700x700 - 1020x1020 mm

Plinthes et nez de marche

Skirting boards and stair nosing

Plinthes - Skirting boards

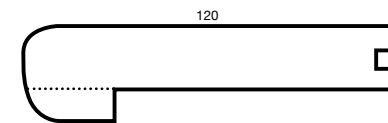


Collection : Château, Home, Paint, Cottage et Factory
 Massif - *Massive* : 20 mm
 Hauteurs - *Heights* : 100 mm - 120 mm - 140 mm
 Longueurs - *Lengths* : de - *from* 1800 à - *to* 2500 mm

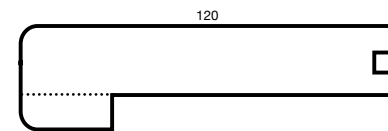
Nez de marche - Stair nosing

CHATEAU & PAINT
 Massif - *massive* : 15 mm ou - *or* 20 mm

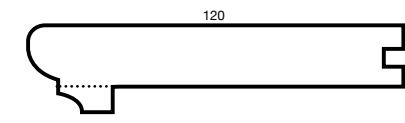
Modèle 1 : Rond - *Round*



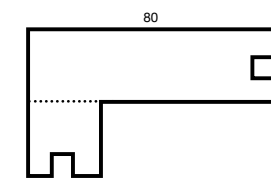
Modèle 3 : Mouluré - *Moulded*



Modèle 2 : Arrondi léger R3 mm - *Lightly rounded R3 mm*

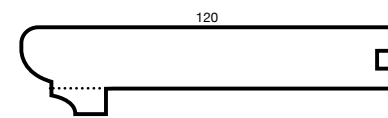


Modèle 4 : Nez en L - *L shaped nose*

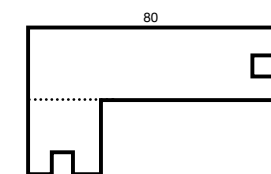


COTTAGE, HOME & FACTORY
 Massif - *massive* : 15 mm ou - *or* 22 mm

Modèle 2 : Arrondi léger R3 mm - *Lightly rounded R3 mm*



Modèle 4 : Nez en L - *L shaped nose*





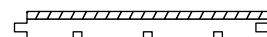
6

La collection Barn est réalisée en bois de coeur qui ressemble en tous points à un véritable plancher de récupération. Proposées avec des inserts métalliques, les lames présentent de nombreuses gerces, noeuds, traces de rabotage et anciennes tâches d'humidité.

Essence de bois : chêne

The Barn collection is made of heartwood that looks in every way like a real reclaimed floor. Offered with metal inserts, the blades show many checks, knots, planing marks and old moisture stains.


Wood essence : oak



SEMI MASSIF - ENGINEERED : 15 mm (4+11)

Largeurs - Widths : 190 mm
Longueurs - Lengths : 1900 mm

1. Barbara



2. Alberta Barn G



3. Cabernet



4. Anjou




5. Sauvignon



6. Vouegeot



7. Vouvray



9. Fronsac



10. Grenache



11. Pinot blanc



12. Epernay

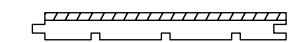


13. Versailles fumé



9. Fronsac | 10. Grenache | 11. Pinot blanc

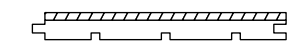
SEMI MASSIF - ENGINEERED : 15 mm (4+11)



Largeurs - Widths : 220 mm
Longueurs - Lengths : 2200 mm

12. Epernay

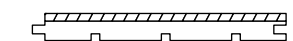
SEMI MASSIF - ENGINEERED : 15 mm (4+11)



Largeurs - Widths : 220 mm
Longueurs - Lengths : 2200 mm

13. Versailles fumé

SEMI MASSIF - ENGINEERED : 20/6 mm




Largeurs - Widths : 800 mm
Longueurs - Lengths : 800 mm

Collection - Z


Z - collection




1. Casablanca




2. London




3. Rio




4. Rome



5. Torone



6. Paris



La collection Z est authentiquement vieillie. Les marques d'usure aléatoires de la surface du bois et les arêtes épauprées créent l'émotion que seuls les vieux matériaux peuvent offrir. Les nuances de teintes entre les lames, ainsi que les accents de couleurs ou de décolorations autour des noeuds caractérisent ces planches absolument uniques.

The Z collection is authentically aged. Random wear marks on the surface of the wood and chipped edges create the thrill that only old materials can provide. The nuances of tints between the planks, as well as the accents of colours or discolorations, around the knots, characterise these absolutely unique boards.

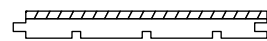
Essence de bois : chêne classic

Wood essence : oak



SEMI MASSIF - ENGINEERED : 14 mm (3,6+10,4)

Largeurs - Widths : 182 | 210 mm
Longueurs - Lengths : 2200 mm



SEMI MASSIF - ENGINEERED : 17 mm (6+11)

Largeurs - Widths : 180 | 220 | 240 mm
Longueurs - Lengths : 2200 mm

Collection Crack Wood

Crack Wood collection



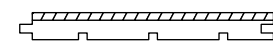
1. Fumé - smoked



2. Naturel - Natural



3. Blanchi - Bleached



SEMI MASSIF - ENGINEERED : 17 mm (6+11)

Largeurs - Widths : 180 | 220 | 240 mm
Longueurs - Lengths : 2200 mm

ATMOSPHERE BOIS

PARIS - FRANCE

19 rue du Dragon, 75006 Paris
+33 (0) 6 73 56 26 54
margaux@atmosphere-bois.com

BELGIUM

Avenue Pierre Holoffe, 3
1342 Limelette - Belgium
+32 10 42 10 30
contacts@atmosphere-bois.com

CANADA

6178 Mitch Owens Rd
Manotick - Ontario K4M 1B2 - Canada
+1 613 425 1424
wood@atmosphere-bois.com

USA

401 Broadway Suite 212,
New York, NY 10013.
+1 949 547 9640
vmaxwell@atmosphere-bois.com