

# ATMOSPHERE & BOIS

Recycling yesterday's wood for tomorrow's homes



## A propos

---

Les années que nous avons passées aux États-Unis et en Europe nous ont fait découvrir l'utilisation du bois au quotidien et les multiples avantages de ce concept de fabrication et de vie. De la rencontre avec des récupérateurs de granges centenaires au Canada et en Europe est né Atmosphère & Bois et son concept simple : réhabiliter ces bois anciens et mettre la beauté et le charme de leurs couleurs vieilles par le temps, au service de la décoration et la construction. Nous récupérons des granges centenaires souvent vouées à la démolition. Nous les démontons, planche par planche, poutre par poutre et nous les acheminons vers la Belgique et le Canada où nous leur redonnons vie. Architectes, architectes d'intérieur, décorateurs, agenceurs, hôteliers, restaurateurs, particuliers, Atmosphère & Bois vous offre de nouvelles idées et un savoir-faire unique pour réaliser tous vos futurs projets. Le bois ancien apporte une touche naturelle et inimitable.

## About

---

*In the years we spent in the United States and Europe, we had the opportunity to become familiar with wooden barn structures in daily life and the many advantages of this mode of construction and way of living. A meeting with salvagers of century-old loft barns in Canada and Europe sparked the idea of founding Atmosphère & Bois and its unique concept : restore old wood and put its beauty and charm of its colors aged by the years at the service of construction and decoration. We have been salvaging century-old loft barns, usually facing demolition ever since. We take them apart, plank by plank, beam by beam and send them to Belgium and Canada to give them a new life. Atmosphère & Bois provides new ideas and unique expertise for all the future projects of architects, interior designers, decorators, organizers, hoteliers, restaurateurs, private individuals, etc... Old wood adds a natural, inimitable touch, an extra spark of soul which suits both traditional places and contemporary settings.*

**Bardage naturel canadien** **4**  
*Canadian natural cladding* **10 - 13**

---

Gris - Silver grey  
New Grey  
Harvest Grey  
Harvest Grey Brossé - Brushed  
Naturel brossé - Natural brushed  
Naturel brossé dark - Natural brushed dark  
Marron brossé - Brown brushed  
Madrier déco - Jacket boards  
Sous toiture - Roofers  
Mushroom

**Bardage torréfié canadien**  
*Torrefied canadian cladding* **14 - 15**

---

Torréfié Brossé - Torrefied Brushed  
Torréfié Brut - Torrefied Rough

**Bardage forestwood canadien** **16 - 17**  
*Forestwood canadian cladding*

---

Marron trait de scie - Brown sawn marks  
Gris trait de scie - Grey sawn marks  
Blanc trait de scie - White sawn marks  
Rouge trait de scie - Red sawn marks  
Noir trait de scie - Black sawn marks

**Bardage canadien peinture d'origine** **18 - 19**  
*Canadian original painted cladding*

---

Rouge brut - Red rough  
Blanc brut - White rough  
Noir brut - Black rough  
Vert brut - Green rough

**Bardage canadien peinture actuelle** **20 - 21**  
*Canadian new painted cladding*

---

Noir stromboli soutenu - Dark black stromboli  
Noir stromboli light - Faded black stromboli  
Blanc Couleurs du Temps soutenu - Dark  
Blanc Couleurs du Temps léger - Light

**Bardage canadien patchwork** **22 - 23**  
*Canadian patchwork cladding*

---

Grand patchwork mix couleurs - Large patchwork color mixed  
Petit patchwork mix couleurs - Small patchwork color mixed  
Petit patchwork une couleur - Small patchwork one color  
Madrier déco patchwork - Jacket boards patchwork

**Poutres canadiennes** **24 - 27**  
*Canadian beams*

---

Poutres taillées hâche - Hand hewn beams  
Poutres Douglas - Douglas fir beams

**Grange ancienne en kit** **28 - 29**  
*Reclaimed barn kit*

---

Charpente ancienne - Reclaimed timber frame

**Bardage naturel européen** **5**  
*European natural cladding* **30 - 35**

---

Madrier déco poutre chêne - Oak jacket board  
Madrier poutre sapin - Pine jacket board  
Bois d'échaffaudage brossé - Brushed scaffolding wood  
Bois d'échaffaudage brut - Original scaffolding wood  
Fond de wagon Sète - Sète train car flooring  
Fond de wagon color - Color train car flooring  
Fond de wagon tilewood - Train car floor tilewood  
Fond de wagon tilewood teinté - Tinted train car floor tilewood  
Fond de wagon patchwork - Train car floor patchwork

**Poutres et madriers européens** **36 - 37**  
*European beams and logs*

---

Poutre chêne - Oak beams  
Madrier chêne - Oak logs

**Panneaux multiplis** **38 - 39**  
*Multiply panels*

---

Couleur - Color  
Gris - Grey  
Marron - Brown  
Bois d'échafaudage - Scaffolding wood  
Fond wagon naturel - Train car floor natural  
Fond wagon Sète - Train car floor Sète

**Bardage ancien : Projets** **40 - 41**  
*Reclaimed cladding : Projects*

---

**Plancher ancien : Fond de wagon** **44 - 45**  
*Reclaimed flooring : Train car flooring*

---

Fond de wagon Sète - Sète train car flooring  
Fond de wagon Sète teinté - Tinted Sète train car flooring  
Fond de wagon naturel brossé - Natural brushed train car flooring

**Plancher ancien : Chêne** **46 - 47**  
*Reclaimed flooring : Oak*

---

Chêne ancien grisé brossé - Old oak grey brushed  
Chêne ancien grisé brossé blanchi - Old oak grey brushed bleached  
Chêne ancien naturel brossé - Natural old brushed oak

**Plancher ancien : Sapin** **48 - 49**  
*Reclaimed flooring : Pine*

---

Vieux pin canadien - Old canadian pine  
Bois d'échafaudage - Scaffolding wood

**Plancher ancien : Teck** **50 - 51**  
*Reclaimed flooring : Teak*

---

Teck naturel ciré - Natural waxed teak  
Teck naturel brossé - Natural brushed teak

**Plancher ancien : Chêne chateaux XVIII - XIX***Reclaimed flooring : Castle oak XVIII - XIX* **52 - 53****6**

Châteaux XVIII<sup>ème</sup> face d'origine brute ou cirée - *Original face XVIII<sup>th</sup> castle rough or waxed*  
 Châteaux coeur de XVIII<sup>ème</sup> brut ou ciré - *Heart of XVIII<sup>th</sup> castle rough*

**Plancher ancien : Parquets Versailles***Reclaimed flooring : Versailles parquets* **54**

Versailles coeur de XVIII<sup>ème</sup> - *Versailles heart of XVIII<sup>th</sup>*  
 Versailles fond de wagon Sète - *Versailles wagon flooring Sète*  
 Versailles fond de wagon naturel brossé - *Versailles natural brushed train car flooring*

**Plancher ancien : Projets***Reclaimed flooring : Projects* **55 - 57****Plancher vieilli : Collection Château***Aged flooring : Château collection* **60 - 65**

N°1 - Natural	N°8 - Tobacco
N°2 - Light cognac	N°9 - Washed out dark brown
N°3 - Dark cognac	N°10 - Bleached grey
N°4 - Chocolate	N°11 - Straw
N°5a - Dark grey	N°12 - Amber
N°5s - Light grey	N°13 - Washed out light brown
N°6 - Anthracite	N°14 - Black chestnut
N°7 - Black	N°16 - Beige

**Plancher vieilli : Collection Home***Aged flooring : Home collection* **66 - 67**

N°103 - Dark cognac  
 N°105a - Dark grey  
 N°105s - Light grey  
 N°110 - Bleached grey

**Plancher vieilli : Collection Cottage***Aged flooring : Cottage collection* **68 - 71**

N°17 - Natural	N°21s - Light grey
N°18 - Smoked natural	N°22 - Black chestnut
N°19/2 - Black chestnut	N°23 - Washed out cognac
N°19/3 - Dark chestnut	N°24 - Amber
N°20 - Black	N°25 - Bleached grey
N°21a - Dark grey	

**Plancher vieilli : Collection Paint***Aged flooring : Paint collection* **72 - 73**

N°30 - White  
 N°31 - Grey  
 N°32 - Black

**Plancher vieilli : Factory collection***Aged flooring : Factory collection* **74 - 77****7**

N°951 - Old brown  
 N°950 - Old grey  
 N°703 - Dark caramel  
 N°711 - Light caramel  
 N°718 - Natural smoked

**Plancher vieilli : Parquets décoratifs***Aged flooring : Decorative parquets* **78 - 81**

Baton rompu - Herringbone - 5a  
 Point de Hongrie - Chevron - Natural  
 Point de Hongrie - Chevron - 5a  
 Point de Hongrie - Chevron - 7e

**Plancher vieilli : Panneaux décoratifs***Aged flooring : Decorative panels* **82 - 86**

Versailles - Factory  
 Versailles - Usé brossé naturel  
 Versailles - Teinte 5

**Plancher vieilli : Spécifications techniques***Aged flooring : Technical specifications* **87****Plancher vieilli : Collection Barn LAL***Aged flooring : Barn LAL collection* **88 - 91**

Fronsac	Vougeot
Pinot blanc	Vouvray
Grenache	Alberta Barn G
Epernay	Barbara
Versailles	Cabernet
Sauvignon	
Anjou	

**Plancher vieilli : Collection Crack Wood***Aged flooring : Crack Wood collection* **92 - 93**

Crack Wood fumé - Smoked  
 Crack Wood naturel - Natural  
 Crack Wood blanchi - Bleached

**Bardage ancien**

---

**Reclaimed cladding**



# Bardage naturel canadien

## Canadian natural cladding

Bois rustique, nœuds traversants présents ou partis, légères fissures, marques d'anciens clous, variation de l'usure de la couleur de la surface exposée.

Essences : Hemlock et Pin blanc

### GRIS BRUT

Épaisseurs : variables allant de 15 mm à 25 mm

Largeurs : variables allant de 100 mm à 300 mm

Longueurs : variables de 0,5 m à 4,20 m

### HARVEST GREY BRUT & BROSSÉ

Épaisseur : 20 mm

Largeurs : 140 - 190 - 240 mm

Longueurs : 2,44 - 3,06 - 3,68 - 4,28 - 4,88 m

*These include nail holes, various degrees of weathering, checking, cracks, knots, and knot holes. Variations in size, color, and grain as well as other marks associated with old rustic barn wood.*

Wood species : Hemlock and White pine

### SILVER GREY

Thicknesses : variable thicknesses from 15 mm (5/8") to 25 mm (1")

Widths : variable from 100 mm (4") to 300 mm (12")

Lengths : variable from 0,5 m (19") to 4,20 m (13'9")

### HARVEST GREY ROUGH & BRUSHED

Thickness : 20 mm (3/4")

Widths : 140 mm (5 1/2") - 190 mm (7 1/2") - 240 mm (9 1/2")

Lengths : 2,44 (8') - 3,06 (10') - 3,68 (12') - 4,28 (14') - 4,88 (16')



1. Gris brut - Silver grey rough - BG
2. Harvest grey (vieilli - aged) - BGHG
3. Harvest grey brossé - Harvest grey brushed - BGHGB (vieilli - aged)

5.



6.



7.

5. Naturel brosse dark - Natural brushed dark - BNBD  
6. Naturel brosse - Natural brushed - BNB  
7. Marron brosse - Brown brushed - BMB

8.



9.



10.



8. Madrier déco brut - Rough jacket boards - MD  
9. Roofers brossés - Roofers brushed - BST  
10. Mushroom brut brosse - Mushroom rough brushed - BMM

Le bardage torréfié est un bois neuf vieilli avec des noeuds traversants présents ou partis, légères fissures, marques d'anciens clous, variation de l'usure de la couleur de la surface exposée.

**Essence :** Pin blanc

**Épaisseurs :** variables allant de 25 mm à 27 mm

**Largeurs :** 152 / 254 / 304 mm

**Longueurs :** variables de 1,80 m à 4,86 m

*The torrefied cladding is an aged wood including various degrees of weathering, checking, cracks, knots, and knot holes. Variations in size, color and grain as well as other marks associated with old rustic barn wood.*

**Wood specie :** White pine

**Thicknesses :** variable thicknesses from 25 mm (1") to 27 mm (1 1/16")

**Widths :** 152 mm (6") / 254 mm (10") / 304 mm (12")

**Lengths :** variable from 1,80 m (5') to 4,86 m (15')



1.



2.



1. Torréfié Brossé - Torrefied Brushed - BMTORNL + BRO
2. Torréfié Brut - Rough torrefied - BMTORND + BRO



Un nouveau venu dans la famille Atmosphere & Bois, est un produit de bois de récupération alternatif, innovant, qui préserve la nature. Cette ligne offre 5 différentes couleurs, se rapprochant parfois très fort de la couleur et texture du bois de grange. Les planches sont toutes coupées à dimensions exactes. (plusieurs dimensions disponibles) Utilisé pour la couverture de murs extérieurs et intérieurs. Trois différents profils: bords droits, rainures languettes et mi-bois. L'entreprise est soucieuse de l'environnement quant à l'utilisation de ses matériaux et produits de finition. Les bois sont certifiés FSC et SFI et sont recyclés de forêts qui ont été affectées par les feux et les insectes.

Essences : Epicéa ou Douglas

Épaisseurs : 19 mm

Largeurs bord droit : 136 mm / 178 mm / 228 mm

Largeurs rainures languettes : 127 mm / 165 mm

Longueurs : 2,44 m - 3,05 m - 3,65 m - 4,26 m - 4,87 m

*A new arrival in the Atmosphere & Bois family, Forestwood is an alternative, innovative, reclaimed wood product that preserves nature. This line offers 5 different colors, sometimes very close to the color and texture of barn wood. The boards are all cut to exact dimensions (several sizes available). Used for covering exterior and interior walls. Three different profiles: straight edges, tongue and groove and shiplap. The company cares about the environment in the use of its materials and finishing products. The woods are FSC and SFI certified and are recycled from forests that have been affected by fires and insects.*

*Wood species : Spruce or Douglas*

*Thicknesses : 19 mm (3/4")*

*Widths square edge : 136 mm (5 1/4") / 178 mm (7") / 228 (9") mm*

*Widths tong and groove : 127 mm (5") / 165 mm (6 1/2")*

*Lengths : 2,44 m (8') - 3,05 m (10') - 3,65 m (12') - 4,26 m (14') - 4,87 m (16')*




1. MARRON TRAIT DE SCIE - BROWN SAWN MARKS




2. GRIS TRAIT DE SCIE - GREY SAWN MARKS




3. BLANC TRAIT DE SCIE - WHITE SAWN MARKS



4. ROUGE TRAIT DE SCIE - RED SAWN MARKS



5. NOIR TRAIT DE SCIE - BLACK SAWN MARKS



6. MARRON TRAIT DE SCIE - BROWN SAWN MARKS



Massif - Solid wood



# Bardage canadien peinture d'origine

## Canadian original painted cladding



Bois rustique, noeuds traversants de 1 à 4cm présents ou partis, légères fissures, marques d'anciens clous, variation de l'usure de la couleur de la surface exposée.

Essences : Hemlock et Pin blanc

Épaisseurs : variables allant de 15 mm à 30 mm

Largeurs : variables allant de 100 mm à 300 mm

Longueurs : variables allant de 1 m à 4 m

Stock : limité

*These include, nail holes, various degrees of weathering, checking cracks, knots and knot holes. Variations in size color and grain as well as other marks associated with old rustic barn wood.*

**Wood species :** Hemlock and White pine

**Thicknesses :** variable thickness from 15 mm (5/8") to 30 mm (1 1/4")


**Widths :** variable from 100 mm (4") to 300 mm (12")

**Lengths :** variable from 1 m (3') to 4 m (13')

**Stock :** limited



1.




2.



3.

- 1. Rouge brut - Red rough- BR
- 2. Blanc brut - White rough - BBO
- 3. Noir brut - Black rough - BNO
- 4. Vert brut - Green - BVO

4.



## Canadian new painted cladding



Bois rustique, noeuds traversants de 1 à 4cm présents ou partis, légères fissures, marques d'anciens clous.

*These include, nail holes, various degrees of weathering, checking cracks, knots and knot holes.*

Essences : Hemlock et Pin blanc

*Wood species : Hemlock and White pine*

Épaisseurs : variables allant de 15 mm à 30 mm


*Thicknesses : variable thicknesses from 15 mm (5/8") to 30 mm (1"1/4)*

Largeurs : variables allant de 100 mm à 300 mm

*Widths : variable from 100 mm (4") to 300 mm (12")*

Longueurs : variables de 1 m à 4 m

*Lengths : variable from 1 m (3') to 4 m (13')*



1.



2.



3.



4.

1. Noir stromboli soutenue - Dark black stromboli - BGCTNS

2. Noir stromboli light - Faded black stromboli - BGCTNL

3. Blanc Couleurs du Temps - Soutenue / Dark - BGCTBS

4. Blanc Couleurs du Temps - Léger / Light - BGCTBL

# Bardage canadien patchwork

## Canadian patchwork cladding

Atmosphère & Bois propose 2 types de patchwork :

Le grand patchwork sur mesure avec un mix des couleurs de bardages récupérés sur les granges ou d'anciens madriers de longueurs allant de 1m à 3.5m en largeurs variables.

Le petit patchwork est un bardage calibré en épaisseur, largeur et longueur avec une couleur unique ou un mix des couleurs d'origine.

### GRAND PATCHWORK

Épaisseurs : 18 mm à 22 mm  
Largeurs : de 100 mm à 300 mm  
Longueurs : variables de 1 m à 3 m

### PETIT PATCHWORK

Épaisseurs : 15 mm ou 18 mm  
Largeurs : fixe 60 mm ou 90 mm  
Longueurs : fixe de 20, 40, 60, 80 cm

Atmosphère & Bois offers 2 types of patchwork:

The Large patchwork is either a variety of colors or a fixed color cladding from barn boards with lengths ranging from 1.00m (3') to 3.50m (12'), in varying widths.

The Small Patchwork is either a variety of colors or a fixed color, calibrated cladding in fixed thickness, width and length.

### LARGE PATCHWORK

Thicknesses : 18 mm (3/4") to 22mm (5/6")  
Widths : 100 (4") to 300 mm (12")  
Lengths : 1 m (3') to 3 m (10')

### SMALL PATCHWORK

Thicknesses : 15 mm (3/5") to 18 mm (3/4")  
Widths : fixed width 60 mm (2 1/4") or 90 mm (3 1/2")  
Lengths : fixed length 20 (8"), 40 (16"), 60 (24") and 80 cm (32")



1.



2.



3.



4.

1. Madrier déco patchwork - Jacket boards patchwork - PATCHMD
2. Petit patchwork gris - Small patchwork grey - PATCHFC
3. Petit patchwork mix couleur - Small patchwork mixed colors - PATCHMC
4. Grand patchwork mix couleur - Large patchwork mixed colors - PATCHML



Lors du démontage des granges pour le bardage, nous récupérons aussi les poutres et les planchers d'origine. Les poutres sont essentiellement taillées à la hache ou sciées. Il nous arrive parfois de démonter d'anciens entrepôts et ponts avec des structures bois en Douglas.

Essences : Orme, Frêne, Pin Blanc, Douglas

### POUTRE TAILLÉE HACHE

Épaisseurs : variables de 100x100 à 300x300 mm (avec des écarts de 2 à 3 cm)  
Longueurs : variables de 3 m à 8 m

### POUTRE DOUGLAS

Épaisseurs : variables de 50 mm à 400 mm  
Largeurs : variables de 50 mm à 550 mm  
Longueurs : variables de 1 m à 8 m

When dismantling barns for cladding we also recover beams and boards. Beams are typically hand hewn or sawn.

Sometimes we dismantle old warehouses and bridges with Douglas Fir wooden structures.

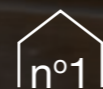
Wood species : Elm, Ash, White Pine, Douglas Fir

### HAND HEWN BEAM

Thicknesses : from 100 x 100 (4x4) to 300 x 300 mm (12x12) with 2 to 3cm (1" to 1"3/4) variation  
Lengths : from 3 m (10') to 8 m (26')


### DOUGLAS BEAMS

Thicknesses : from 50 mm (2") to 400 mm (16")  
Widths : from 50 mm (2") to 550 mm (22")  
Lengths : from 1 m (3') to 8 m (26')



1.

2.



1. Poutres Taillées hache - Hand Hewn beams - PTH  
2. Poutres Douglas - Douglas Fir - PDOUG



1.

2.



1. Assemblage en atelier - Assembled in the workshop  
2. Construction sur site - Construction on site



# Grange ancienne en kit

## Reclaimed Barn kit



Lors du démontage de nos granges, il arrive que nous découvriions de très belles charpentes essentiellement taillées à la hache que nous proposons en kit à remonter. Après le démontage de la charpente, nous restaurons les pièces abimées puis nous les numérotons chacunes, ensuite nous les reportons sur un plan pour le remontage. Nous trouvons aussi d'anciennes granges en madrier que nous proposons en kit dans le même principe que les charpentes.

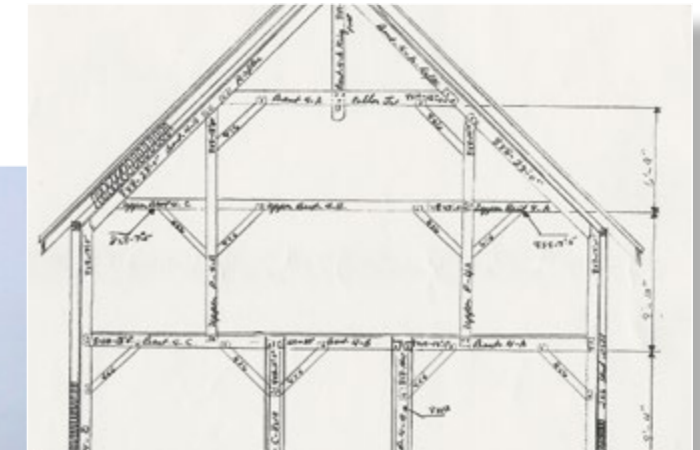
*When disassembling our barns, we sometimes discover beautiful timber frame structures typically hand hewn, we offer a kit to refurbish them. After removal of the frame we restore the damaged parts and we number each item on a drawing for reassembly.*

*Sometimes we find old barns with log structures, we offer a kit in the same way as the timber frame.*



3.

1.



2.

- 1. Dessin original d'Amish - Original Amish design drawing
- 2. Déconstruction - Deconstruction
- 3. Grange canadienne - Canadian barn
- 4. Reconstruction complète - Full reconstruction

4.



# Bardage naturel européen

## European natural cladding

### Madrier déco et bardage en chêne

#### *Jacket board and oak cladding*

Récupérateur de bois anciens, Atmosphère & Bois récupère de vieilles planches de granges pour les faire revivre dans vos intérieurs. Porteur d'histoire, ce bardage donnera une âme à votre habitation en lui conférant un style hors norme.

Essences : Pin blanc, Pin rouge, Mélèze et Chêne

#### MADRIER DECO

Épaisseurs : variables de 15 mm à 30 mm

Largeurs : variables de 100 mm à 300 mm

Longueurs : variables de 1 m à 4 m

#### CHÊNE EUROPEEN

Épaisseurs : variables de 20 mm à 25 mm

Largeurs : variables de 100 mm à 280 mm

Longueurs : variables de 1,50 m à 3,70 m

#### QUALITÉ

Bois Rustique, noeuds traversants de 1 à 4 cm présents ou partis, légères fissures, marques d'anciens clous, variation de l'usure de la couleur de la surface exposée.

*Specializing in the recycling of old wood, Atmosphère & Bois salvages reclaimed European barn cladding to bring them back to life in your home ! Laden with history, this cladding gives a soul to your home by imparting an extraordinary style to it.*

Wood species : White and red pine, Larch and Oak

#### JACKET BOARD

Thicknesses : from 15 mm (3/5") to 30 mm (1 1/4")

Widths : from 100 mm (4") to 300 mm (12")

Lengths : from 1 m (3') to 4 m (13')

#### EUROPEAN OAK CLADDING


Thicknesses : from 20 mm (25/32") to 25 mm (63/64")

Widths : from 100 mm (4") to 280 mm (11")

Lengths : from 1,50 m (5') to 3,70 m (12')

#### QUALITY

*These include nail holes, various degrees of weathering, cracks, knots and knot holes, variations in size, color and grain as well as other marks associated with old rustic barn wood.*



1. Madrier déco poutre chêne - Oak jacket board - MDPC
2. Madrier déco poutre sapin - Pine jacket board - MDS
3. Bardage chêne Européen brossé - European brushed oak cladding - BCE + BRO
4. Bardage chêne Européen ciré - European waxed oak cladding - BCE + BRO + CIR



# Bardage naturel européen

## European natural cladding

### Bois d'échafaudage

#### Old scaffolding

Nous récupérons d'anciennes planches en sapin ayant été utilisées pendant plusieurs années par des sociétés loueurs d'échafaudages en Europe. Ces planches peuvent présenter des restes de ciment et de peinture. Nous les proposons sous deux aspects : soit d'origine, soit nous pouvons réaliser un brossage afin de leur donner un aspect plus lisse et plus clair. Ces planches peuvent être utilisées pour faire du mobilier, du bardage ou du plancher et nous les récupérons avec des pièces de métal aux deux extrémités.

#### DIMENSIONS

Épaisseurs : 13 mm ou 30 mm

Largeurs : 195 mm à 220 mm

Longueurs : de 1 m à 5 m

We collect old fir planks that have been used for several years by rental scaffolding companies in Europe. These boards may have remains of cement and paint. We offer original boards or we can have them brushed to make them smoother and have a clearer appearance. These boards can be used to make furniture cladding or flooring, we collect them with metal pieces on both ends.

#### DIMENSIONS

Thicknesses : 13 mm (1/2") or 30 mm (1" 1/4)

Widths : 195 mm (7" 3/4) to 220 (8" 3/4) mm


Lengths : from 1 m (3') to 5 m (15')



1.



2.



1. Bois échafaudage brossé - Brushed scaffolding wood - BECHB  
2. Bois échafaudage brut - Original scaffolding wood - BECH

# Bardage naturel européen

## European natural cladding

### Fond de wagon Train car floor

Nous récupérons d'anciens planchers en chêne, bois exotique et sapin ayant été utilisés pendant plusieurs années dans des wagons de marchandise en Europe. Ces planches peuvent avoir des restes de peinture, des trous correspondant aux anciennes fixations. Nous les proposons sous plusieurs aspects. Ces planches peuvent être utilisées pour faire du mobilier, du bardage et du plancher.

*We collect old Oak floors, exotic wood and pine that has been used for many years in train cars in Europe. These boards may have leftover paint and old holes corresponding to the old bindings. We offer them in several aspects. These boards can be used to make furniture, cladding and flooring.*

#### DIMENSIONS

Épaisseurs : de 17 mm à 20 mm  
Largeurs : de 100 mm à 200 mm  
Longueurs : de 1 m à 2,65 m

Stock : limité

#### DIMENSIONS

*Thicknesses : from 17 mm (11/16") to 20 mm (3/4")  
Widths : from 100 mm (4") to 200 mm (8")  
Lengths : from 1 m (3') to 2.65 m (9')*


Stock : limited



1.



2.



3.



1. Fond de wagon Sète  
Sète train car flooring - BFWSA
2. Fond de wagon patchwork color  
Color train car flooring patchwork - PATCHSW S/C
3. Fond de wagon patchwork Sète  
Sète train car flooring patchwork - PATCHSW S/C
4. Fond de wagon naturel  
Natural train car flooring - BFWN
5. Fond de wagon color  
Train car flooring color - BFWCA
6. Tilewood gris brossé  
Grey brushed tilewood - BGBTW
7. Fond de wagon tilewood teinté  
Tinted train car flooring tilewood - BFWT
8. Fond de wagon tilewood brut  
Rough train car flooring tilewood - BFWT




4.

5.

7.



8.



6.





Lors du démontage des granges européennes, nous récupérons des poutres. Les poutres sont essentiellement sciées et parfois taillées à la hache. Nous les proposons au m<sup>3</sup>. Il nous arrive parfois de démonter d'anciennes maisons en madrier et nous proposons les anciennes pièces au m<sup>3</sup>.

Essence : Chêne

### POUTRE CHARPENTE GRANGE ET MADRIER

**Sections :** variables de 100 x 100mm à 300 x 300 mm  
Avec des écarts de 3 à 5 cm  
**Longueurs :** variables de 3 m à 8 m

### MADRIER CHÊNE

**Sections :** variables de 100 x 250mm à 150 x 300 mm  
Avec des écarts de 3 à 5 cm  
**Longueurs :** variables de 2 m à 6 m

*When dismantling the barns we recover the beams. Mainly sawn beams and sometimes cut with a broadaxe. These are sold by the m<sup>3</sup> (board foot). Sometimes we dismantle old log houses and we offer the logs in piece by cubic meters.*

Wood specie : Oak

### BARN BEAMS AND LOGS


**Sections :** from 100 x 100 (4x4) to 300 x 300 mm (12x12)  
With 2 to 3cm (1" to 1" 3/4) variations  
**Length :** from 3 m (10') to 8 m (26')

### LOGS

**Sections :** from 100 (4") x 250 (10") to 150 (8") x 300 (12")  
With 3 cm (3/16") to 5 cm (2") variation  
**Lengths :** from 2 m (6') to 6 m (19')



1.



2.

1. Poutres chêne - Oak beams - PTCE  
2. Madriers chêne - Oak logs - MAD

# Panneaux multiplis

## Multiply panels

Nous proposons des panneaux multiplis pour réaliser des portes de placards dans tous les coloris de bardage canadien et européen. Nos panneaux se composent de multiplex et de bois anciens croisés afin d'avoir une bonne stabilité. Nos standards sont de 26 à 50 mm d'épaisseur.

### DIMENSIONS

#### EUROPEEN

Épaisseur : 26 mm

Largeur fixe : 1210 mm

Longueur fixe : 2470 mm

#### CANADIEN

Épaisseur : 26 mm

Largeur fixe : 3000 mm

Longueur fixe : 1250 mm

**Qualité :** Rustique, petits noeuds traversants de 5 à 20 mm présents, légères fissures, marques d'anciens clous. Variantes de teintes dans le coloris. Le bois est sec, entre 10 et 13% de taux d'humidité. Finition intérieure en mélaminé façon bois brossé.

### FINITION INTÉRIEUR & BORD

CHÊNE : N° 5 - 6

STRATIFIÉ GRIS : N° 2 - 3

STRATIFIÉ BEIGE : N° 1 - 3 - 4

We offer multiply panels for cabinetmaking in all Canadian and European cladding colors. Our panels consist of multilayer and of old wood in order to have good stability. Our standards are 26 (1") to 50 mm (2") thick.

### DIMENSIONS

#### EUROPEAN

Thickness : 26 mm (1")

Fixed width : 1210 mm (48")

Fixed length : 2470 mm (97")

#### CANADIAN

Thickness : 26 mm (1")

Fixed width : 3000 mm (118")

Fixed length : 1250 mm (49<sup>1/4</sup>")

**Quality :** Rustic, small knots crossing of 5 (1/4") to 20 mm (13/16") present, slight cracks, old nails marks. Variations in shades of colors. The wood is dry, between 10 and 13% humidity. Interior finish in brushed wood-effect melamine.

### INTERIOR & EDGE FINISH

OAK : N° 5 - 6


GREY LAMINATE : N° 2 - 3

GREY LAMINATE : N° 1 - 3 - 4

Nouvelle finition intérieur - New interior finish



Chêne - Oak



Stratifié gris - Grey laminate



Stratifié beige - Beige laminate

Canadien - Canadian



1.

2.

3.

Européen - European



4.

5.

6.

N° 5 - 6 : Finition intérieur en chêne naturel 1210 x 2470 x 26 mm - N° 7 - 8 : Natural oak interior finish 1210 x 2470 x 26 mm

1. Couleur - Color - P3BC  
2. Gris - Grey - P3GC  
3. Marron - Brown - P5BMC

4. Bois d'échaffaudage - Scaffolding - P3BECH  
5. Fond wagon naturel - Train car floor natural - P3FWN  
6. Fond wagon sete - Train car floor Sète - P3M

# Projets

---

# Projects

1.



2.



5.



6.



3.

4.

7.

8.

1. Poutres Taillées hâche - Hand Hewn beams  
2. Bardage gris - Silver grey cladding

3. Bardage Stromboli - Stromboli cladding  
4. Bardage marron - Brown cladding

5. Bardage rouge light - Mild red cladding  
6. Bardage madrier déco - Jacket boards

7. Poutres Taillées hâche - Hand Hewn beams  
8. Bardage gris - Silver grey cladding

**Plancher ancien**

---

**Reclaimed flooring**



# Plancher ancien : Fond de wagon

# Reclaimed flooring : Train car flooring



Dans sa gamme de planchers, Atmosphère & Bois trouve des bois anciens auxquels il donne un second souffle, une deuxième vie. Le charme de ces bois anciens ? La patine extraordinaire qu'ils ont acquise avec le temps. Comme toutes matières nobles, le bois s'oxyde naturellement avec le temps et se pare d'une teinte exquise et authentique.

*In its flooring range, Atmosphère & Bois finds old woods to which it gives a second breath, a second life. The charm of these old woods ? The extraordinary patina they have acquired over time. Like any noble material, wood naturally oxidizes over time and is adorned with a most exquisite and authentic shade.*

Attention, les fonds de wagon sont des produits avec 20% de petites longueurs.


*Be aware that you might have 20% of short lengths in that product.*

Stock : limité


*Stock : limited*



1.

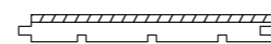


2.



3.

- 1. Fond de wagon Sète teinté  
*Tinted Sète train car flooring - PMFWST*
- 2. Fond de wagon Sète  
*Sète train car flooring - PMFWS*
- 3. Fond de wagon naturel brossé  
*Natural brushed train car flooring - PMFWNB*



**SEMI MASSIF  
ENGINEERED**

**Epaisseur - Thickness**  
+/- 21 mm

**Largeurs - Widths**  
selon stock - regarding stock

**Longueurs - Lengths**  
400 > 2200 mm



**MASSIF  
SOLID**

**Epaisseur - Thickness**  
+/- 17 mm

**Largeurs - Widths**  
selon stock - regarding stock


**Longueurs - Lengths**  
400 > 2600 mm

# Plancher ancien : Chêne

## Reclaimed flooring : Oak



1.



2.



3.



4.



1. Chêne ancien naturel brossé - *Natural old brushed oak* - PMCANBEU / PTRCANBEU



**MASSIF - SOLID : 20 mm**

**Largeurs - Widths : 100 > 220 mm**



**SEMI MASSIF - ENGINEERED : 16 / 21 mm**

**Longueurs - Lengths : 1000 > 2700 mm**

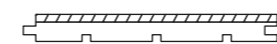
2. Chêne ancien grisé brossé - *Old grey brushed oak* - PMCAGBEU / PTRCAGBEU

3. Chêne ancien grisé, brossé et blanchi - *Old grey brushed and bleached oak* - PMCAGBBEU / PTRCAGBBEU



**MASSIF - SOLID : 20 mm**

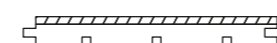
**Largeurs - Widths : 100 > 240 mm**



**SEMI MASSIF - ENGINEERED : 16 / 21 mm**

**Longueurs - Lengths : 1000 > 2700 mm**

4. Plancher chêne ancien français - *Reclaimed french oak flooring*  
PTRCAUBOEU



**SEMI MASSIF - ENGINEERED : 20/8 mm**

**Largeurs - Widths : 190 > 220 mm**

**Longueurs - Lengths : 1000 > 2400 mm**

Récupérateur de bois anciens, Atmosphère & Bois retrouve de vieilles poutres de granges en chêne et les fait revivre dans vos intérieurs. Porteur d'histoire, ce plancher donnera une âme à votre habitation en lui conférant un style hors normes.

*Specializing in the recycling of old wood, Atmosphère & Bois salvages oak barn beams to bring them back to life in your home. Laden with history, this floor gives a soul to your home by imparting an extraordinary style to it.*




# Plancher ancien : Sapin

## Reclaimed flooring : Pine



1. Vieux pin canadien - *Canadian old pine* - PMOB


 | **MASSIF : 18 mm**

 | **SEMI-MASSIF - ENGINEERED : 20/6**

**Largeurs - Widths:** 100 > 220 mm  
**Longueurs - Lengths:** 1000 > 3000 mm

2. Bois d'échaffaudage - *Scaffolding wood* - PMBECH

 | **MASSIF : 25 mm**  
**20/6**

 | **SEMI-MASSIF - ENGINEERED : 20/6**

**Largeurs - Widths:** 155 mm  
**Longueurs - Lengths:** 1500-3000 mm



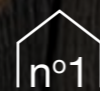
1. Teck naturel ciré - *Natural waxed teak* - Massif PMTACDW / Semi-massif PTRTCDW

2. Teck naturel brossé - *Natural brushed teak* - Massive PMTDDW / Semi-massive PTRTDDW

 | **MASSIF - SOLID : 10 - 12 mm**

 | **SEMI MASSIF : 21/6 mm**

**Largeurs - Widths : 180 > 240 mm**  
**Longueurs - Lengths : 1800 > 2500 mm**



# Plancher ancien : Lot d'exception





## Reclaimed flooring : Unique lot

Chêne de Châteaux XVIII<sup>ème</sup> / XIX<sup>ème</sup>  
Parquet Versailles XVIII<sup>ème</sup> et XIX<sup>ème</sup>

Oak floor castle XVIII<sup>th</sup> / XIX<sup>th</sup>  
Versailles panels : XVIII<sup>th</sup> and XIX<sup>th</sup>

Atmosphère et Bois récupère des anciens planchers de châteaux du XVIII<sup>ème</sup> et XIX<sup>ème</sup> siècle. Le résultat est comparable à aucun autre produit. Chaque lame de ces parquets anciens est marquée d'une page d'histoire gravée à jamais dans sa patine. Sa noblesse se prolonge jusque dans votre habitation et se marie divinement avec des ambiances modernes et anciennes.

Atmosphère et Bois recovers old castle floors from the 18th and 19th century. The result is incomparable to any other product. Each plank of these ancient floors is marked with a page of history forever engraved in its patina. Its nobility extends into your home and blends divinely with modern and ancient atmospheres.



1. Châteaux XVIII<sup>ème</sup> face d'origine brute ou cirée  
*Original face XVIII<sup>th</sup> castle rough or waxed*

 | **MASSIF - SOLID : 20 mm**

**Largeurs - Widths : 140 > 300 mm**

 | **SEMI MASSIF - ENGINEERED : 21 mm**

**Longueurs - Lengths : 1800 > 3000 mm**

2. Châteaux coeur de XVIII<sup>ème</sup> brut  
*Heart of XVIII<sup>th</sup> castle rough*

 | **SEMI MASSIF - ENGINEERED : 21 mm**

**Largeurs - Widths : 140 > 300 mm**

**Longueurs - Lengths : 1800 > 3000 mm**

3. Plancher chêne ancien canadien - Reclaimed canadian oak flooring  
PTRCCA

 | **SEMI MASSIF - ENGINEERED : 20/6 mm**

**Largeurs - Widths : 100 > 350 mm**

**Longueurs - Lengths : 1000 > 3500 mm**

4. Plancher chêne ancien français - Reclaimed french oak flooring  
RIVOLI

 | **SEMI MASSIF - ENGINEERED : 20/8 mm**


**Largeurs - Widths : 190 > 250 mm**

**Longueurs - Lengths : 1000 > 2400 mm**

1.



2.



3.



4.



1. Versailles fond de wagon Sète - Versailles train car flooring Sète
2. Versailles coeur de XVIII<sup>ème</sup> - Versailles heart of XVIII<sup>th</sup>
3. Versailles fond de wagon naturel brossé - Versailles train car flooring natural brushed
4. Versailles XVIII<sup>ème</sup> face d'origine brut ou cirée - Original face XVIII<sup>th</sup> Versailles rough or waxed

 | **MASSIF - SOLID : 15 / 20 mm**

**Taille - Size : 1020 x 1020 mm**


# Projets

## Projects

1.




2.



3.



4.



1. Fond de wagon naturel brossé - Natural brushed train car flooring - PMFWNB
2. Teck naturel ciré - Natural waxed teak - PMTKCDW
3. Fond de wagon Sète - Sète train car flooring - PMFWS
4. Fond de wagon Sète - Sète train car flooring - PMFWS

# Projets

## Projects

56

1.



2.



3.



4.



1. Plancher fond de wagon raboté 2 mm - 2 mm planed train car flooring
2. Plancher fond de wagon Sète - Sète train car flooring
3. Plancher fond de wagon Sète teinté - Sète tinted train car flooring
4. Plancher fond de wagon Sète - Sète train car flooring
5. Plancher fond de wagon Sète - Sète train car flooring

**Plancher vieilli**

---

**Aged flooring**



# Plancher vieilli : Collection Château


## Aged flooring Château collection




N°1 - Natural



N°2 - Light cognac




N°3 - Dark cognac




N°4 - Chocolate



N°5a - Dark grey



N°5s - Light grey



La collection Château est authentiquement vieillie. Les marques d'usure aléatoires de la surface du bois et les arêtes épauffrées créent l'émotion que seuls les vieux matériaux peuvent offrir. Les nuances de teintes entre les lames, ainsi que les accents de couleurs ou de décolorations autour des noeuds caractérisent ces planches absolument uniques.

*The Château collection is authentically aged. Random wear marks on the surface of the wood and chipped edges create the thrill that only old materials can provide. The nuances of tints between the planks, as well as the accents of colours or discolorations around the knots characterise these absolutely unique boards.*

Essence de bois : chêne

Wood essence : oak

 | MASSIF - SOLID : 15 & 20 mm

Largeurs - Widths : 140 | 180 | 220 mm  
Longueurs - Lengths : 1800 - 2700 mm

 | SEMI MASSIF - ENGINEERED : 20 mm (6+14)

Largeurs - Widths : 140 | 180 | 220 mm  
Longueurs - Lengths : 1800 - 2700 mm

Largeurs - Widths : 220 | 260 | 300 mm  
Longueurs - Lengths : 2000 - 3000 mm



N°6 - Anthracite



N°7 - Black



N°8 - Tobacco




N°9 - Washed out dark brown



N°10 - Bleached grey



N°11 - Straw








N° 12 - Amber



N° 13 - Washed out light brown



N° 14 - Black chestnut



N° 16 - Beige



# Plancher vieilli : Collection Home

## Aged flooring : Home collection



105s

La collection Home est authentiquement vieillie. Cette gamme de planchers est usée et déformée par un procédé unique d'usure naturelle et de brossage. Les veines de ce bois dur et noble sont mises en évidence et offrent un relief authentique et une texture ronde d'un raffinement absolu.

Essence de bois : chêne

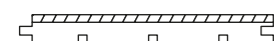
*The Home collection is authentically aged. This range of floors is worn and warped using a unique process of natural wear and brushing. The veins of this hard and noble wood are highlighted and offer an authentic relief and a round texture of absolute refinement.*

Wood essence : oak



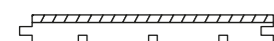
MASSIF - SOLID : 15 & 20 mm

Largeurs - Widths : 140 | 180 | 220 mm  
Longueurs - Lengths : 1800 - 2700 mm



SEMI MASSIF - ENGINEERED : 15 mm (4+11)

Largeurs - Widths : 140 | 180 | 220 mm  
Longueurs - Lengths : 1800 - 2700 mm




SEMI MASSIF - ENGINEERED : 20 mm (6+14)

Largeurs - Widths : 140 | 180 | 220 mm  
Longueurs - Lengths : 1800 - 2700 mm

Largeurs - Widths : 220 | 260 | 300 mm  
Longueurs - Lengths : 2000 - 3000 mm

N° 103 - Dark cognac



N° 105a - Dark grey



N° 105s - Light grey



N° 110 - Bleached grey



# Plancher vieilli : Collection Cottage


## Aged flooring : Cottage collection




N°17 - Natural




N°18 - Smoked natural



N°19/2 - Black chestnut



N°19/3 - Dark chestnut



La collection Cottage est authentiquement vieillie. Cette gamme de planchers est usée et déformée par un procédé unique d'usure naturelle et de brossage. Les veines de ce bois dur et noble sont mises en évidence et offrent un relief authentique et une texture ronde d'un raffinement absolu.

*The Cottage collection is authentically aged. This range of floors is worn and warped using a unique process of natural wear and brushing. The veins of this hard and noble wood are highlighted and offer an authentic relief and a round texture of absolute refinement.*

Essence de bois : chêne

Wood essence : oak

 | MASSIF - SOLID : 22 mm

Largeurs - Widths : 140 | 180 | 220 mm  
Longueurs - Lengths : 1800 - 2700 mm


Largeurs - Widths : 220 | 260 | 300 mm  
Longueurs - Lengths: 2000 - 3000 mm

 | SEMI MASSIF - ENGINEERED : 20 mm (6+14)


Largeurs - Widths : 140 | 180 | 220 mm  
Longueurs - Lengths : 1800 - 2700 mm

Largeurs - Widths : 220 | 260 | 300 mm  
Longueurs - Lengths: 2000 - 3000 mm

N°20 - Black



N°21a - Dark grey





N° 21s - Light grey



N° 22 - Black chestnut



N° 23 - Washed out cognac



N° 24 - Amber



N° 25 - Bleached grey



N° 21s - Light grey



# Plancher vieilli : Collection Paint

## Aged flooring : Paint collection




N°30 - White



N°31 - Grey



N°32 - Black



La collection "Paint" est une réédition d'anciens planchers peints qui sont vieillis par le temps apportant une touche résolument "vintage". Une finition à l'huile cire semi-mate permet de garder un aspect "ancienne peinture à l'huile".

*The Paint collection is a reissue of old painted floors that age with time, bringing a vintage touch. A semi-matte wax oil finish helps keep an «old oil paint» look.*

Essence de bois : chêne

Wood essence : oak

 | MASSIF - SOLID : 15 mm

Largeurs-Widths: 120 | 140 | 180 | 200mm  
Longueurs - Lengths : 1800 - 2700 mm

 | MASSIF - SOLID : 20 mm

Largeurs - Widths : 140 | 180 | 220 mm  
Longueurs - Lengths : 1800 - 2700 mm

 | SEMI MASSIF - ENGINEERED: 15 mm (4+11)

Largeurs - Widths : 140 | 180 | 220 mm  
Longueurs - Lengths : 1800 - 2700 mm

 | SEMI MASSIF - ENGINEERED: 20 mm (6+14)

Largeurs - Widths : 140 | 180 | 220 mm  
Longueurs - Lengths : 1800 - 2700 mm

Largeurs - Widths : 220 | 260 | 300 mm  
Longueurs - Lengths : 2000 - 3000 mm

# Plancher vieilli : Factory collection

## Aged flooring : Collection Factory



703

La collection Factory est réalisée en bois de coeur qui ressemble en tous points à un véritable plancher de récupération. Les lames présentent de nombreuses gerces, noeuds, traces de rabotage, d'anciennes taches d'humidité et des inserts métalliques.

*The Factory collection is made of heartwood that looks in every way like a real reclaimed floor. Offered with metal inserts, the blades show many checks, knots, planing marks and old moisture stains.*

Essence de bois : chêne

Wood essence : oak

 | MASSIF - SOLID : 22 mm

Largeurs - Widths : 140 | 160 | 180 | 190 | 220 | 240 mm  
Longueurs - Lengths : 1800 - 2700 mm


 | MASSIF - SOLID : 22 mm

Largeurs - Widths : 220 | 240 | 260 | 280 | 300 mm  
Longueurs - Lengths : 2000 - 3000 mm


 | SEMI MASSIF - ENGINEERED  
20 mm (6+14)

Largeurs - Widths : 140 | 160 | 180 | 190 | 220 | 240 mm  
Longueurs - Lengths : 1800 - 2700 mm


N°703 - Dark caramel



N°711 - Light caramel



N°718 - Natural smoked



# Plancher vieilli : Factory collection

## Aged flooring : Collection Factory



950

La collection Factory est réalisée en bois de coeur qui ressemble en tous points à un véritable plancher de récupération. Les lames présentent de nombreuses gerces, noeuds, traces de rabotage, d'anciennes taches d'humidité et des inserts métalliques.

*The Factory collection is made of heartwood that looks in every way like a real reclaimed floor. Offered with metal inserts, the blades show many checks, knots, planing marks and old moisture stains.*

Essence de bois : chêne

Wood essence : oak


 | **MASSIF - SOLID : 22 mm**

**Largeurs - Widths :** 140 | 160 | 180 | 190 | 220 | 240 mm  
**Longueurs - Lengths :** 1800 - 2700 mm


 | **SEMI MASSIF - ENGINEERED  
20 mm (6+14)**

**Largeurs - Widths :** 140 | 160 | 180 | 190 | 220 | 240 mm  
**Longueurs - Lengths :** 1800 - 2700 mm

N° 950 - Old grey



N° 951 - Old brown



# Plancher vieilli : Parquets décoratifs

## Aged flooring : Decorative parquets




Les parquets se distinguent du plancher par les dessins que forment les assemblages de petites lames de bois. Faites votre choix parmi les trois différents styles de parquet que nous vous proposons : (panneaux de Versailles, Point de Hongrie ou Bâtons Rompus) tous trois déclinés dans les différentes gammes de vieillissement (Château - Pavillon - Country - Fabrique).

Essence de bois : chêne

Parquet floors are distinguished from ordinary floors by the designs formed by assemblies of small strips of wood. Choose from the three different styles of parquet we offer : (Versailles Panels, Hungarian Point Chevron or Herringbone). All three are available in the different aged wood ranges : (Château - Pavillon - Country - Fabrique).

Wood essence : oak





Baton rompu - Herringbone - Teinte 5a



Autres teintes disponibles sur demande  
Other tints available on request

Point de Hongrie - Chevron - Naturel



Point de Hongrie - Chevron - 5a



Point de Hongrie - Chevron - 7e



Autres teintes disponibles sur demande - Other tints available on request

# Plancher vieilli : Panneaux décoratifs

## Aged flooring : Decorative panels





1.




2.

3.

- 1. Versailles Factory - PMVOFAB
- 2. Versailles usé brossé naturel - PMV17AB
- 3. Versailles n° 5 - PMV5AAB

Autres teintes disponibles : collection Château, Cottage, Home et le n° 950 de Factory.  
*Other tints available on request : Château, Cottage, Home collection and n° 950 of Factory.*

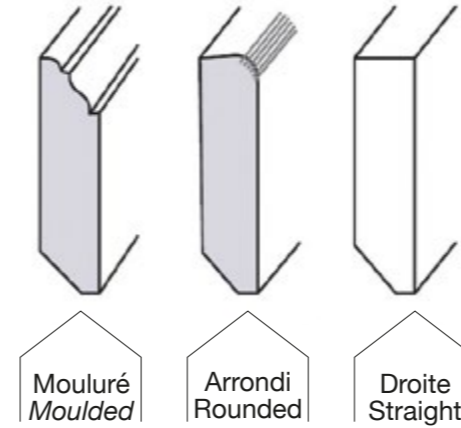
 | **MASSIF - SOLID: 15 / 20 mm**

**Taille - Size:** 700x700 - 1020x1020 mm

# Plinthes et nez de marche

## Skirting boards and stair nosing

### Plinthes - Skirting boards

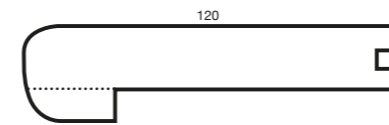


Collection : Château, Home, Paint, Cottage et Factory  
 Massif - *Massive* : 20 mm  
 Hauteurs - *Heights* : 100 mm - 120 mm - 140 mm  
 Longueurs - *Lengths* : de - *from* 1800 à - *to* 2500 mm

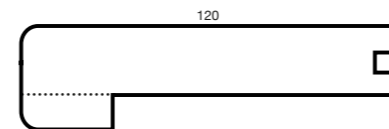
### Nez de marche - Stair nosing

CHATEAU & PAINT  
 Massif - *massive* : 15 mm ou - *or* 20 mm

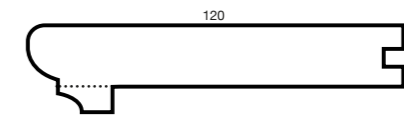
Modèle 1 : Rond - *Round*



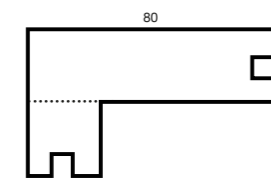
Modèle 3 : Mouluré - *Moulded*



Modèle 2 : Arrondi léger R3 mm - *Lightly rounded R3 mm*

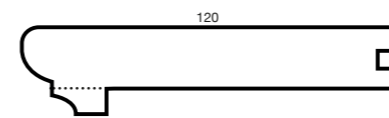


Modèle 4 : Nez en L - *L shaped nose*

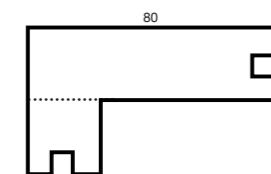


COTTAGE, HOME & FACTORY  
 Massif - *massive* : 15 mm ou - *or* 22 mm

Modèle 2 : Arrondi léger R3 mm - *Lightly rounded R3 mm*



Modèle 4 : Nez en L - *L shaped nose*



# Plancher vieilli : Collection Barn LAL

## Aged flooring : Barn collection LAL



n°6

La collection Barn est réalisée en bois de coeur qui ressemble en tous points à un véritable plancher de récupération. Proposées avec des inserts métalliques, les lames présentent de nombreuses gerces, noeuds, traces de rabotage et anciennes tâches d'humidité.

Essence de bois : chêne

*The Barn collection is made of heartwood that looks in every way like a real reclaimed floor. Offered with metal inserts, the blades show many checks, knots, planing marks and old moisture stains.*

Wood essence : oak

1. Barbara



2. Alberta Barn G



3. Cabernet



4. Anjou



5. Sauvignon




6. Vouegeot



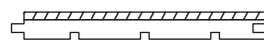
7. Vouvray



8. Chêne 1 bis



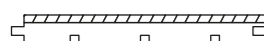
1. Barbara | 2. Alberta Barn G | 3. Cabernet | 4. Anjou | 5. Sauvignon | 6. Vouegeot | 7. Vouvray



**SEMI MASSIF - ENGINEERED : 15 mm (4+11)**

**Largeurs - Widths : 190 mm**  
**Longueurs - Lengths : 1900 mm**

8. Plancher Chêne 1 bis




**SEMI MASSIF - ENGINEERED : 15 mm (4+11)**

**Largeurs - Widths : 192 / 240 mm**  
**Longueurs - Lengths : 2200 mm**

9. Fronsac



10. Grenache



11. Pinot blanc



12. Epernay



13. Versailles fumé



9. Fronsac | 10. Grenache | 11. Pinot blanc

**SEMI MASSIF - ENGINEERED : 15 mm (4+11)**

**Largeurs - Widths : 220 mm**  
**Longueurs - Lengths : 2200 mm**

12. Epernay

**SEMI MASSIF - ENGINEERED : 15 mm (4+11)**

**Largeurs - Widths : 220 mm**  
**Longueurs - Lengths : 2200 mm**

13. Versailles fumé

**SEMI MASSIF - ENGINEERED : 20/6 mm**

**Largeurs - Widths : 800 mm**  
**Longueurs - Lengths : 800 mm**

# Plancher vieilli : Collection Crack Wood

## Aged flooring : Crack Wood collection



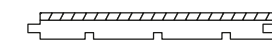
1. Fumé - smoked



2. Naturel - Natural



3. Blanchi - Bleached



SEMI MASSIF - ENGINEERED : 17 mm (6+11)

Largeurs - Widths : 180 | 220 | 240 mm  
Longueurs - Lengths : 2200 mm



**CANADA**

6178 Mitch Owens Rd  
Manotick - Ontario K4M 1B2  
(+1) 613 425 1424  
[wood@atmosphere-bois.com](mailto:wood@atmosphere-bois.com)

**PARIS - FRANCE**

19 rue du Dragon, 75006 Paris  
+33 (0) 6 73 56 26 54  
[margaux@atmosphere-bois.com](mailto:margaux@atmosphere-bois.com)

**USA**

401 Broadway Suite 212  
New York - NY 10013  
[contacts@atmosphere-bois.com](mailto:contacts@atmosphere-bois.com)

**BELGIUM**

3 Avenue Pierre Holoffe  
1342 Limelette  
+32 10 42 10 30  
[contacts@atmosphere-bois.com](mailto:contacts@atmosphere-bois.com)